













## Gut vorbereitet zum Hochzeitsshooting

Hochzeitsfotos halten den schönsten Tag im Leben für immer fest – Grund genug, ihnen besondere Aufmerksamkeit zu schenken! Wenn der richtige Hochzeitsfotograf gefunden ist, geht es an die Vorbereitung des Hochzeitsshootings. Wir von weddix haben Tipps für die Planung des Shootings zusammengestellt.

### Einbeziehung des Hochzeitsfotografen

-  Mit dem Hochzeitsfotografen absprechen, wann das Hochzeitsshooting stattfinden soll
-  Bei mindestens einem Vorgespräch eigene Vorstellungen für das Shooting besprechen, eventuell Beispielbilder mitbringen
-  Entscheiden, ob der Hochzeitsfotograf schon morgens beim “Getting Ready” dabei sein soll, und wie lange er bei der Hochzeitsfeier bleiben soll
-  Dem Fotografen mitteilen, an welcher Location die Hochzeitsfeier stattfindet

### Planung des Hochzeitsshootings

-  Nach schönen Foto-Kulissen in der Nähe der Hochzeitslocation suchen
-  Für den Fall, dass es am Hochzeitstag regnet, eine Notfall-Location für das Shooting organisieren
-  Requisiten für Wunsch-Motive zurechtlegen
-  Hochzeitsgäste entweder beim Hochzeitsshooting miteinbeziehen oder eine Beschäftigung für sie vorbereiten
-  Bequeme Schuhe mitnehmen
-  Ausreichend Zeit einplanen

